





# Advertências De Saúde Ilustradas e Maiores e Embalagens Simples: A Crescente Tendência Global

Este relatório – *Advertências sanitárias nas embalagens de cigarros: Relatório situacional internacional* – apresenta uma síntese internacional de 198 países/jurisdições, com base nos tamanhos das advertências, e lista aqueles que atenderam os requisitos sobre advertências ilustradas. Classificações regionais também são apresentadas. Este relatório está em sua sexta edição. A quinta foi publicada em outubro de 2016.

No cenário internacional, houve um tremendo progresso na implementação das advertências sanitárias em embalagens, com muitos países aumentando o tamanho da advertência, mais países exigindo as advertências ilustradas, além de um número crescente de países exigindo múltiplas rodadas de advertências ilustradas. É crescente e implacável a tendência global por advertências sanitárias maiores, com muitos países em processo de desenvolvimento de tais requisitos. Também há um enorme momentum internacional para a implementação de embalagens simples.

## Alguns destaques do relatório incluem:

- 118 países/jurisdições em todo o mundo já exigem advertências ilustradas, representando uma conquista global de saúde pública. Até o fim de 2016, 100 países/jurisdições haviam implementado advertências ilustradas. O Canadá foi o primeiro país a implementar as advertências ilustradas, em 2001.
- Mais de 58% da população global está incluída nos 118 países/jurisdições que cumpriram os requisitos de advertências ilustradas.
- O Timor-Leste atualmente tem as maiores advertências do mundo, com 92,5% de frente e verso das embalagens, em média. Nepal e Vanuatu estão empatados em segundo com 90%, a Nova Zelândia está em quarto, com 87,5% e Hong Kong, Índia e Tailândia empatados em quinto, com 85%. No relatório de 2016, Nepal e Vanuatu ficaram em primeiro lugar, com 90%.
- No total, 107 países/jurisdições exigem advertências que cobrem pelo menos 50% da embalagem entre frente e verso (em média), uma alta em relação aos 94 em 2016 e 24 em 2008. Atualmente, 55 países/jurisdições têm um tamanho de no mínimo 65% (em média) de frente e verso da embalagem.
- O progresso desde o relatório de 2016 inclui a implementação de advertências ilustradas em Timor-Leste em 85% de frente e 100% do verso (média de 92,5%); Nova Zelândia aumentando o tamanho das advertências ilustradas de 30% na frente e 90% do verso para 75% na frente e 100% no verso (média de 87,5%); Hong Kong aumentando o tamanho das advertências ilustradas de 50% para 85%; Tajiquistão adotando advertências ilustradas de 75%; Senegal e Camarões adotando advertências ilustradas de 70%; e o Panamá implementando sua 9ª rodada de advertências ilustradas (o tamanho do Panamá é de 50%). Os países/jurisdições que finalizam as exigências de advertências ilustradas pela primeira vez desde o relatório de 2016 incluem Barbados, Camarões, Guiana, Geórgia, Moldávia, Santa Lúcia, Senegal, Tajiquistão, Timor-Leste e Ilhas Turks e Caicos.
- Embalagens simples foram adotadas em 9 países e estão sendo consideradas em pelo menos 16 outras jurisdições. Embalagens simples foram implementadas na Austrália (2012), França (2016), Reino Unido (2016), Noruega (2017), Irlanda (2017), Nova Zelândia (2018) e Hungria (2018), serão implementadas no Uruguai (2019) e Eslovênia (2020), e estão em processo ou sob consideração no Canadá, Bélgica, Tailândia, Geórgia, Singapura, Nepal, Sri Lanka, África do Sul, Romênia, Jersey, Guernsey, Taiwan, Chile, Finlândia, Turquia e Arábia Saudita.

- Abaixo, uma lista dos principais países/territórios em termos de tamanho da advertência sanitária como média entre frente e verso:

			Frente	Verso
1.	<b>92,5%</b>	<b>Timor-Leste</b>	85%	100%
2.	<b>90%</b>	<b>Nepal</b>	90%	90%
2.	<b>90%</b>	<b>Vanuatu</b>	90%	90%
4.	<b>87,5%</b>	<b>Nova Zelândia</b>	75%	100%
5.	<b>85%</b>	<b>Hong Kong (RAE, China)</b>	85%	85%
5.	<b>85%</b>	<b>Índia</b>	85%	85%
5.	<b>85%</b>	<b>Tailândia</b>	85%	85%
8.	<b>82,5%</b>	<b>Austrália</b>	75%	90%
9.	<b>80%</b>	<b>Sri Lanka</b>	80%	80%
9.	<b>80%</b>	<b>Uruguai</b>	80%	80%

Advertências bem desenhadas em embalagens têm uma ótima relação custo-benefício para aumentar a consciência sobre os efeitos do consumo à saúde e reduzir o tabagismo. Isto é reconhecido pelas diretrizes para implementar o Artigo 11 (embalagem e rotulagem) adotado conforme a Convenção-Quadro para Controle do Tabaco (FCTC) da OMS. Uma imagem vale mais que mil palavras. As imagens podem transmitir uma mensagem com muito mais impacto do que uma mensagem de texto puro. Quanto ao tamanho, a eficácia das advertências é proporcional ao tamanho das mesmas. Um tamanho maior permite imagens maiores e melhores, uma fonte maior, assim como informações adicionais, tais como ajuda para parar de fumar.

A embalagem simples inibiria o uso que a indústria faz da embalagem como veículo promocional, reduziria o apelo de produtos de tabaco, aumentaria a eficácia das advertências em embalagens, evitaria o engano pela embalagem e reduziria o tabagismo. Embalagens simples são recomendadas para consideração por diretrizes internacionais segundo a FCTC.

# Países que exigem advertências ilustradas

Pelo menos 118 países/jurisdições concluíram os requisitos sobre advertências ilustradas. A lista abaixo inclui o ano de implementação, incluindo diferentes anos nos quais houve duas ou mais rodadas de advertências ilustradas.

1. **Canadá** (2001; 2012)
2. **Brasil** (2002; 2004; 2009; 2018)
3. **Cingapura** (2004; 2006; 2013)
4. **Tailândia** (2005; 2007; 2010; 2014)
5. **Venezuela** (2005; 2009; 2014)
6. **Jordânia** (2006; 2013)
7. **Austrália** (2006; 2012; rotação de 2 conjuntos a cada 12 meses para as rodadas de 2006 e 2012)
8. **Uruguai** (2006; 2008; 2009; 2010; 2012; 2013; 2014; 2015)
9. **Panamá** (2006; 2009; 2010; 2012; 2014; 2015; 2016; 2017; 2019)
10. **Bélgica** (2006; rotação de 3 conjuntos a cada 12 meses a partir de 2011; 2016\*)
11. **Chile** (2006; 2007; 2008; 2009; 2010; 2011; 2012; 2013; 2016)<sup>18</sup>
12. **Hong Kong** (R.A.E. China) (2007; 2018)
13. **Nova Zelândia** (2008; 2018; rotação de 2 conjuntos a cada 12 meses para as rodadas de 2008 e 2018)
14. **Romênia** (2008; 2016\*)
15. **Reino Unido** (2008; 2016\*)
16. **Egito** (2008; 2010; 2012; 2014; 2016)
17. **Brunei** (2008; 2012)
18. **Ilhas Cook** (2008)<sup>14</sup>
19. **Irã** (2009)
20. **Malásia** (2009; 2014)
21. **Taiwan**, China (2009; 2014)
22. **Peru** (2009; 2011; 2014; 2015; 2016)
23. **Djibuti** (2009)
24. **Maurício** (2009)
25. **Índia** (2009; 2011; 2013; 2016; 2018; 2019)<sup>2</sup>
26. **Ilhas Cayman** (Reino Unido) (2009)
27. **Letônia** (2010; 2016\*)
28. **Paquistão** (2010; 2018; 2019)<sup>13</sup>
29. **Macedônia** (2010)
30. **Suíça** (2010, rotação de 3 conjuntos a cada 24 meses)
31. **Liechtenstein** (2010, rotação de 3 conjuntos a cada 24 meses)
32. **Mongólia** (2010; 2013)
33. **Colômbia** (2010; 2011; 2012; 2013; 2014; 2015; 2016; 2017; 2018)
34. **Turquia** (2010)
35. **México** (2010; 2011; 2012; 2013; 2014; 2015; 2016; 2017; 2018; 2019)<sup>10</sup>
36. **Noruega** (2011)
37. **Malta** (2011; 2016\*)
38. **França** (2011; 2016\*)
39. **Guernsey** (2011)
40. **Espanha** (2011; 2017\*)
41. **Bolívia** (2011; 2015)
42. **Jersey** (2012)
43. **Ucrânia** (2012)
44. **Honduras** (2012; 2013; 2014; 2015; 2018)<sup>20</sup>
45. **Madagascar** (2012; 2013; 2015; 2016)
46. **Dinamarca** (2012; 2016\*)
47. **Equador** (2012; 2013; 2014; 2015; 2016; 2017; 2018)
48. **Argentina** (2012; 2014; 2016)
49. **El Salvador** (2012; 2015)
50. **Bahrain** (2012)
51. **Kuwait** (2012)
52. **Omã** (2012)
53. **Qatar** (2012)
54. **Arábia Saudita** (2012)
55. **Emirados Árabes Unidos** (2012)
56. **Hungria** (2012; 2016\*)<sup>8</sup>
57. **Macau** (S.A.R. China) (2013)
58. **Islândia** (2013)
59. **Irlanda** (2013; 2016\*)
60. **Cazaquistão** (2013; 2017)
61. **Rússia** (2013; 2017)
62. **Seychelles** (2013; 2016)
63. **Fiji** (2013)
64. **Vietnã** (2013)
65. **Montenegro** (2013)
66. **Indonésia** (2014; 2019)
67. **Nepal** (2014; 2015)
68. **Costa Rica** (2014; 2015; 2016)
69. **Jamaica** (2014, rotação de 2 conjuntos a cada 12 meses)
70. **Suriname** (2014; 2018)
71. **Iêmen** (2014)
72. **Samoa** (2014)
73. **Sri Lanka** (2015)<sup>4</sup>
74. **Ilhas Salomão** (2015)
75. **Turcomenistão** (2015)<sup>9</sup>
76. **Namíbia** (2015)
77. **Chade** (2015; 2019)
78. **Filipinas** (2016; 2018)
79. **Mianmar** (2016; 2017; 2018)<sup>6</sup>
80. **Áustria** (2016\*)
81. **Bulgária** (2016\*)
82. **República Tcheca** (2016\*)
83. **Estônia** (2016\*)
84. **Finlândia** (2016\*)
85. **Alemanha** (2016\*)
86. **Grécia** (2016\*)
87. **Itália** (2016\*)
88. **Lituânia** (2016\*)
89. **Países Baixos** (2016\*)
90. **Polônia** (2016\*)
91. **Portugal** (2016\*)
92. **Eslováquia** (2016\*)
93. **Suécia** (2016\*)
94. **Camboja** (2016; 2018)
95. **Bangladesh** (2016)
96. **Coreia do Sul** (2016; 2018)
97. **Quênia** (2016)
98. **Groenlândia** (Dinamarca) (2016)
99. **Cartum** (Sudão) (2016)
100. **Quirguistão** (2016; 2017)
101. **Armênia** (2017)
102. **Bielorrússia** (2017)
103. **Croácia** (2017\*)
104. **Chipre** (2017\*)
105. **Luxemburgo** (2017\*)
106. **Santa Lúcia** (2017, rotação de 2 conjuntos a cada 12 meses)
107. **Senegal** (2017)
108. **Eslovênia** (2017\*)
109. **Vanuatu** (2017)
110. **Laos** (2018)<sup>5</sup>
111. **Barbados** (2018)<sup>11</sup>
112. **Timor-Leste** (2018)
113. **Georgia** (2018)
114. **Moldávia** (2018)
115. **Tajiquistão** (2018)<sup>7</sup>
116. **Ilhas Turks e Caicos** (Reino Unido) (2018)
117. **Camarões** (2019)
118. **Guiana** (2019)

Para países da UE implementando a nova Diretiva 2014/40/EU há uma rotação de 3 conjuntos de advertências a cada 12 meses.



Timor-Leste (frente)



Nepal



Vanuatu



Índia



Tailândia

## Classificações por tamanho – Média da embalagem entre frente e verso

A lista indica os países líderes em termos de tamanho da advertência como média entre frente e verso: Apenas os países com no mínimo 65% em média estão listados aqui (uma tabela completa começa na pág. 8). Para cada país, o tamanho (incluindo uma borda, se necessário) é indicado entre parênteses para a frente, seguido pelo verso. Por exemplo (60%, 70%) significa 60% da frente e 70% do verso.

92,5% <b>Timor-Leste</b> (85%, 100%)	82,5% <b>Austrália</b> (75%, 90%)	70% <b>Camarões</b> (70%, 70%)	65% <b>Turcomenistão</b> (65%, 65%)
90% <b>Nepal</b> (90%, 90%)	80% <b>Sri Lanka</b> (80%, 80%)	70% <b>Chade</b> (70%, 70%)	65% <b>Maurício</b> (60%, 70%)
90% <b>Vanuatu</b> (90%, 90%)	80% <b>Uruguai</b> (80%, 80%)	70% <b>Senegal</b> (70%, 70%)	65% <b>Brasil</b> (30%, 100%)
87,5% <b>Nova Zelândia</b> (75%, 100%)	75% <b>Brunei</b> (75%, 75%)	65% <b>Países UE</b> (65%, 65%)	65% <b>México</b> (30%, 100%)
85% <b>Hong Kong</b> (RAE, China) (85%, 85%)	75% <b>Canadá</b> (75%, 75%)	65% <b>Geórgia</b> (65%, 65%)	65% <b>Venezuela</b> (30%, 100%)
85% <b>Índia</b> (85%, 85%)	75% <b>Laos</b> (75%, 75%)	65% <b>Moldávia</b> (65%, 65%)	
85% <b>Tailândia</b> (85%, 85%)	75% <b>Mianmar</b> (75%, 75%)	65% <b>Togo</b> (65%, 65%)	
	75% <b>Tajiquistão</b> (75%, 75%)	65% <b>Turquia</b> (65%, 65%)	



Hong Kong (frente)



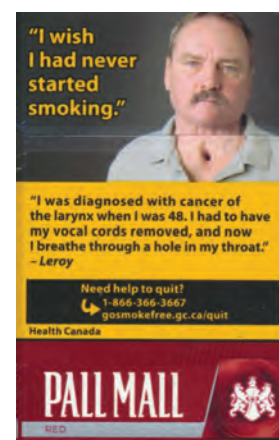
Uruguai



Sri Lanka



Mianmar



Canadá

## Divisão regional de advertências sanitárias ilustradas

### 8 Região Africana (AFRO)

Camarões, Chade, Madagascar, Maurício, Namíbia, Senegal, Seychelles, Quênia

### 22 Região das Américas (AMRO)

Argentina, Barbados, Bolívia, Brasil, Canadá, Chile, Colômbia, Costa Rica, Equador, El Salvador, Guiana, Honduras, Ilhas Cayman (Reino Unido), Ilhas Turks e Caicos (Reino Unido), Jamaica, México, Panamá, Peru, Santa Lúcia, Suriname, Uruguai, Venezuela

### 13 Região Leste do Mediterrâneo (EMRO)

Árabe Saudita, Bahrain, Cartum (Sudão), Djibuti, Egito, Emirados Árabes Unidos, Iêmen, Irã, Jordânia, Kuwait, Omã, Paquistão, Qatar

### 8 Região do Sudeste Asiático (SEARO)

Bangladesh, Índia, Indonésia, Mianmar, Nepal, Sri Lanka, Tailândia, Timor-Leste

### 48 Região Europeia (EURO)

Alemanha, Armênia, Áustria, Bielorrússia, Bélgica, Bulgária, Cazaquistão, Croácia, Chipre, Dinamarca, Eslováquia, Eslovênia, Espanha, Estônia, Finlândia, França, Geórgia, Grécia, Groenlândia (Dinamarca), Guernsey, Holanda, Hungria, Islândia, Irlanda, Itália, Jersey, Letônia, Liechtenstein, Lituânia, Luxemburgo, Macedônia, Malta, Moldávia, Montenegro, Noruega, Polônia, Portugal, Quirguistão, Reino Unido República Checa, Romênia, Rússia, Suécia, Suíça, Tajiquistão, Turcomenistão, Turquia, Ucrânia

### 19 Região do Oeste do Pacífico (WPRO)

Austrália, Brunei, Camboja, Coreia do Sul, Fiji, Filipinas, Hong Kong (RAE, China), Ilhas Cook, Ilhas Salomão, Laos, Macau (RAE, China), Malásia, Mongólia, Nova Zelândia, Samoa, Singapura, Taiwan (China), Vanuatu, Vietnã



## Divisão regional — Maiores tamanho por região (média de frente/verso)

Para cada país entre parênteses há a indicação do tamanho (incluindo uma borda, se necessário) na frente, seguida pelo verso. Por exemplo (30%, 90%) significa 30% da frente e 90% do verso. As regiões indicadas nesta página são as cinco regiões usadas pela OMS.

### Região do Sudeste Asiático (SEARO)

92,5% **Timor-Leste** (85%, 100%)  
90% **Nepal** (90%, 90%)  
85% **Índia** (85%, 85%)  
85% **Tailândia** (85%, 85%)  
80% **Sri Lanka** (80%, 80%)  
75% **Mianmar** (75%, 75%)  
50% **Bangladesh** (50%, 50%)

### Região Leste do Mediterrâneo (EMRO)

60% **Paquistão** (60%, 60%)<sup>13</sup>  
50% **Arábia Saudita** (50%, 50%)  
50% **Bahrein** (50%, 50%)  
50% **Djibouti** (50%, 50%)  
50% **Egito** (50%, 50%)  
50% **Emirados Árabes Unidos** (50%, 50%)  
50% **Iêmen** (50%, 50%)  
50% **Irã** (50%, 50%)  
50% **Kuwait** (50%, 50%)  
50% **Omã** (50%, 50%)  
50% **Qatar** (50%, 50%)

### Região do Pacífico Oeste (WPRO)

90% **Vanuatu** (90%, 90%)  
87,5% **Nova Zelândia** (75%, 100%)  
85% **Hong Kong** (RAE China) (85%, 85%)  
82,5% **Austrália** (75%, 90%)  
75% **Brunei** (75%, 75%)  
75% **Laos** (75%, 75%)  
60% **Fiji** (30%, 90%)  
60% **Ilhas Cook** (30%, 90%)<sup>14</sup>  
60% **Samoa** (30%, 90%)

### Região Europeia (EURO)

75% **Tajiquistão** (75%, 75%)  
65% **Geórgia** (65%, 65%)  
65% **Moldávia** (65%, 65%)  
65% **Países UE** (65%, 65%)  
65% **Turquia** (65%, 65%)  
65% **Turcomenistão** (65%, 65%)  
56% **Liechtenstein** (48%, 63%)  
56% **Suíça** (48%, 63%)

### Região das Américas (AMRO)

80% **Uruguai** (80%, 80%)  
75% **Canadá** (75%, 75%)  
65% **Brasil** (30%, 100%)  
65% **México** (30%, 100%)  
65% **Venezuela** (30%, 100%)  
60% **Barbados** (60%, 60%)  
60% **Equador** (60%, 60%)  
60% **Jamaica** (60%, 60%)

### Região Africana (AFRO)

70% **Camarões** (70%, 70%)  
70% **Chade** (70%, 70%)  
70% **Senegal** (70%, 70%)  
65% **Togo** (65%, 65%)  
65% **Maurício** (60%, 70%)  
58% **Namíbia** (53%, 63%)  
50% **Gana** (50%, 50%)  
50% **Madagascar** (50%, 50%)  
50% **Seychelles** (50%, 50%)



Brasil (verso)



China



Brunei



Turcomenistão



Equador

## Maiores Advertências de Saúde em Embalagens de Cigarros do Mundo - Evolução Histórica

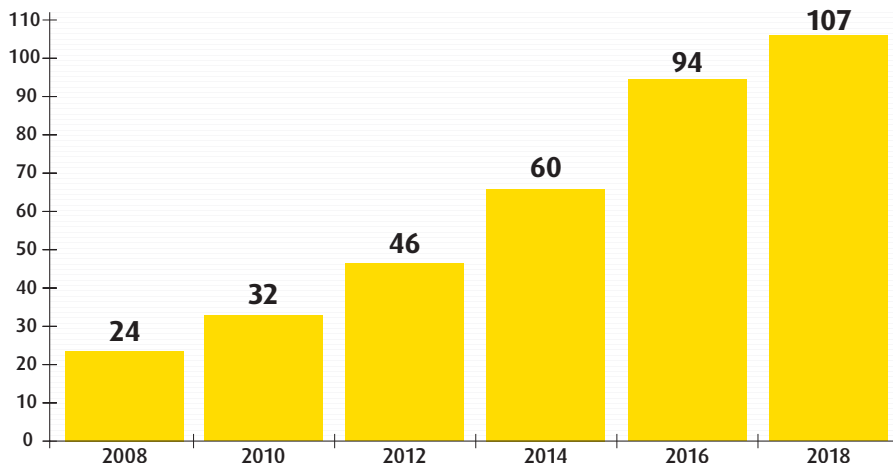
A lista a seguir mostra cada ocasião em que um novo precedente mundial foi estabelecido em termos do tamanho das advertências de saúde nas embalagens de cigarros. A lista se refere ao tamanho como uma média da frente e verso da embalagem. A lista inclui o ano de implementação.

20% <b>Canadá</b> , 1989	56% <b>Bélgica</b> , 2003 (incluindo borda) #	82,5% <b>Austrália</b> , 2012
30% <b>Polônia</b> , 1998	60% <b>Austrália</b> , 2006	85% <b>Tailândia</b> , 2014
35% <b>Canadá</b> , 1994 (incluindo borda) # *	65% <b>Mauritius</b> , June 2009	90% <b>Nepal</b> , 2015
50% <b>Canadá</b> , 2001	80% <b>Uruguai</b> , novembro de 2009	92,5% <b>Timor-Leste</b> , 2018

# O tamanho da advertência, incluindo a borda, variou um pouco dependendo do formato da embalagem. \* As advertências canadenses de 1994 foram de 25% mais uma borda de 3mm ao redor da advertência. Isso acabou sendo cerca de 35%, incluindo a borda, embora isso variasse dependendo do formato da embalagem. A Polônia está incluída na lista porque na época tinha o maior tamanho de advertência do mundo sem uma borda.

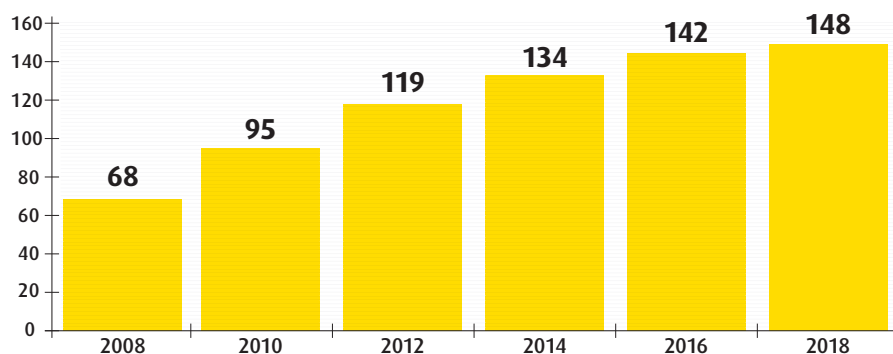
# 50%+

Países/jurisdições exigindo advertências de no mínimo 50% da frente/verso da embalagem (em média)



# 30%+

Países/jurisdições exigindo advertências de no mínimo 30% da frente/verso da embalagem (em média)



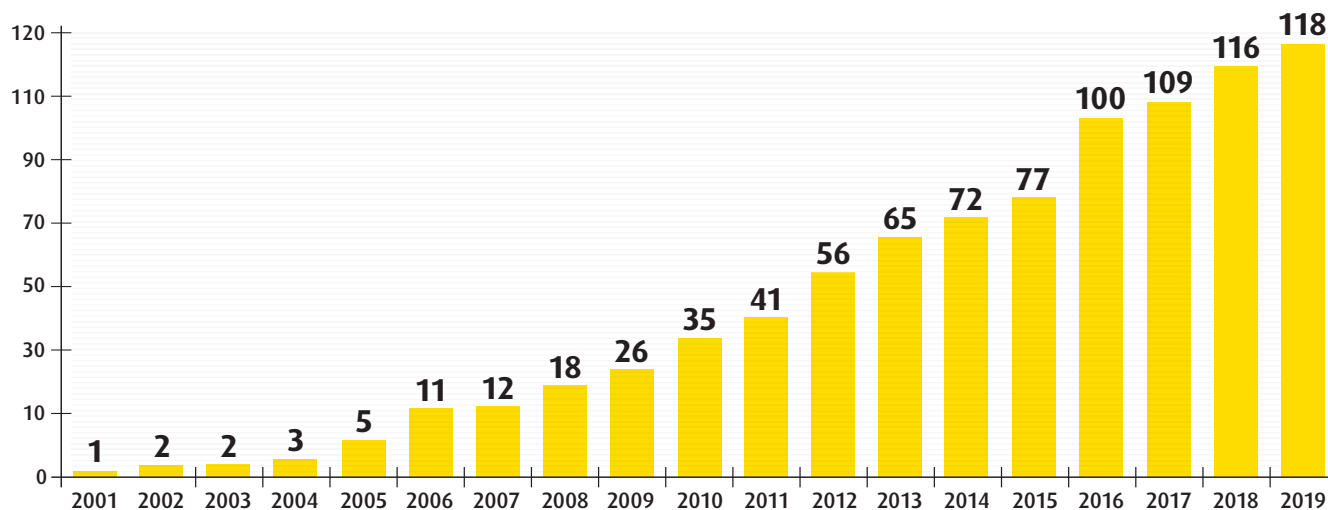
## Obrigações contidas na Convenção-Quadro para Controle do Tabaco da OMS

Conforme o Artigo 11 do tratado internacional chamado Convenção-Quadro para Controle do Tabaco (FCTC) da OMS,<sup>49</sup> os países-membro da Convenção concordam em exigir que todas as embalagens de produtos de tabaco contenham advertências sanitárias descrevendo os efeitos nocivos do tabagismo ou outras mensagens apropriadas, que “devem cobrir 50% ou mais das principais áreas de exibição, mas não menos que 30% das áreas de exibição”, parcial ou totalmente compostas por advertências ilustradas. Para a maioria das embalagens de cigarros, as “principais áreas de exibição” são a frente e o verso da embalagem. As advertências devem ser compostas em idioma(s) local(is); devem ser rotativas (uma única advertência não é suficiente); devem se aplicar a pacotes e outras embalagens externas vendidas aos consumidores e devem cobrir todas as categorias de produtos de tabaco. Mensagem que não sejam de saúde (ex., “Pare de fumar e economize”) podem ser incluídas. Ainda conforme a FCTC, nenhuma exceção é permitida para lojas isentas de impostos ou marcas de pequeno porte. Cada País-Membro deve implementar as obrigações de advertências do Artigo 11 em até três anos depois que a FCTC entrar em vigor em tal país.

O Artigo 11 também tem uma disposição relativa às informações sobre emissões em outra área da embalagem. Suas diretrizes estabelecem que informações qualitativas devem ser dadas sem quantificadores de alcatrão e nicotina. Além disso, o Artigo 11 exige que as Partes garantam que o uso da embalagem por parte da indústria não seja “falso, enganoso, ambíguo ou provável de criar uma impressão errônea”. Mais de 100 países/jurisdições especificamente proibiram descritores como “light” e “suave”, e normalmente outros descritores enganosos também.



# Países/jurisdições que exigem advertências ilustradas em embalagens de cigarros



## A eficácia das advertências aumenta com tamanho maior e uso de imagens

Advertências sanitárias em embalagens de produtos de tabaco têm uma ótima relação custo-benefício para a comunicação sobre saúde. Advertências em embalagens alcançam todos os fumantes (e consumidores de outros produtos de tabaco) todos os dias. As advertências estão sempre operando – 24 horas por dia, 7 dias por semana. Um fumante de um maço por dia pega seu maço 20 vezes por dia, 7300 vezes por ano. As advertências também são vistas por pessoas próximas aos fumantes, como família, amigos e colegas de trabalho.

Advertências eficazes em embalagens aumentam a consciência sobre os efeitos do tabaco sobre a saúde e reduzem o tabagismo. Como resultado das advertências sanitárias, os consumidores recebem mais – e não menos – informações. Os consumidores têm o direito de estarem totalmente informados sobre os muitos efeitos do tabaco sobre a saúde e a embalagem é o melhor veículo para isto. Estudos mostram que consumidores, incluindo crianças, subestimam os efeitos sobre a saúde em países de baixa, média e alta renda.

Os ministérios da saúde determinam o conteúdo das advertências, mas a indústria do tabaco cobre o custo das mesmas. Com um alcance tão extraordinário, não é de se surpreender que diversos governos estejam aprimorando os requisitos quanto a advertências nas embalagens. A indústria do tabaco é contra advertências ilustradas maiores como forma de proteger suas vendas — se tais advertências não funcionassem, por que a indústria seria tão contrária? Um vasto arsenal de pesquisas<sup>48</sup> e experiências específicas a certos países oferecem evidências definitivas sobre o impacto benéfico de advertências ilustradas maiores.

## Tamanho maior é mais eficácia

As diretrizes do Artigo 11 da FCTC<sup>49</sup> reconhecem que a eficácia das advertências sanitárias aumenta junto com o tamanho destas, e que “As Partes devem considerar [...] mais de 50%” e “buscar cobrir o máximo possível das áreas de exibição”.

Tamanho maior significa advertências mais visíveis, mais importantes, de maior impacto. Um tamanho maior permite imagens maiores e melhores,

uma fonte maior, assim como informações adicionais, tais como ajuda para parar de fumar. Com um tamanho maior, a advertência fica menos suscetível a perder a atenção do cliente para a parte promocional da embalagem. O fato de que tamanhos maiores são mais eficazes é confirmado pelas decisões consideradas de governos ao redor do mundo, onde a tendência tem sido de aumentar o tamanho da advertência.

## Uma imagem vale mais que mil palavras

As imagens podem transmitir uma mensagem com muito mais impacto do que uma mensagem de texto puro. Uma imagem vale mesmo mais que mil palavras. As imagens são particularmente significativas para pessoas analfabetas ou de baixa escolaridade, um aspecto muito importante em diversos países. As imagens também são importantes para imigrantes, trabalhadores temporários e indivíduos de grupos de idiomas minoritários, que talvez ainda não leiam o idioma nacional.

Nos locais onde a publicidade do tabaco não foi proibida, as empresas de tabaco usam imagens coloridas em suas propagandas. Além disso, a indústria do tabaco geralmente imprime imagens coloridas nas embalagens. Se as empresas usam imagens para promover os produtos de tabaco, os governos devem poder usar imagens para desencorajar o tabagismo.

A viabilidade de implementar advertências ilustradas foi demonstrada em mais de 100 países/jurisdições. Se esses países conseguem, todos os países conseguem. É notável que, geralmente, na mesma fábrica há embalagens com advertências ilustradas e outras sem, dependendo do país de destino.

Para garantir a visibilidade e o impacto, as advertências ilustradas devem ser colocadas tanto na frente quanto no verso da embalagem (não apenas em um dos lados). Também devem ser colocadas no topo da frente e/ou do verso, e não na parte inferior, conforme as diretrizes do Artigo 11.<sup>49</sup> A tabela nas páginas 8-11 lista os tamanhos para a frente e o verso da embalagem, reconhecendo que a frente é muito mais importante devido à maior visibilidade.

# Rankings Internacionais

	Classificação	País/Jurisdição		Advertências ilustradas			Volta	Estados-Membro da UE	Menos de 30% do tamanho mínimo	Artigo 11 FC/TC Prazo	Advertências Ilustradas Ano(s)
				Média frente/verso	Frente	Volta					
1	1	Timor Leste	√	92.5	85	100					2018
2	2	Nepal	√	90	90	90					2014, 2015
3	2	Vanuatu	√	90	90	90					2017
4	4	Nova Zelândia (1)	√	87.5	75	100					2008, 2018
5	5	Hong Kong (RAE, China)	√	85	85	85			#		2007, 2018
6	5	Índia (2)	√	85	85	85					2009, 2011, 2013, 2016, 2018, 2019
7	5	Tailândia	√	85	85	85					2005, 2007, 2010, 2014
8	8	Austrália (3)	√	82.5	75	90					2006, 2012
9	9	Sri Lanka (4)	√	80	80	80					2015
10	9	Uruguai	√	80	80	80					2006, 2008, 2009, 2010, 2012, 2013, 2014, 2015
11	11	Brunei	√	75	75	75					2008, 2012
12	11	Canadá	√	75	75	75					2001, 2012
13	11	Laos (5)	√	75	75	75					2018
14	11	Mianmar (6)	√	75	75	75					2016, 2017, 2018
15	11	Taijiquistão (7)	√	75	75	75					2018
16	16	Camarões	√	70	70	70					2019
17	16	Chade	√	70	70	70					2015, 2019
18	16	Senegal	√	70	70	70					2017
19	19	Alemanha	√	65	65	65	√				2016
20	19	Áustria	√	65	65	65	√				2016
21	19	Bélgica	√	65	65	65	√				2006, 2011, 2016
22	19	Bulgária	√	65	65	65	√				2016
23	19	Chipre	√	65	65	65	√				2017
24	19	Croácia	√	65	65	65	√				2017
25	19	Dinamarca	√	65	65	65	√				2012, 2016
26	19	Eslováquia	√	65	65	65	√				2016
27	19	Eslovênia	√	65	65	65	√				2017
28	19	Espanha	√	65	65	65	√				2011, 2017
29	19	Estônia	√	65	65	65	√				2016
30	19	Finlândia	√	65	65	65	√				2016
31	19	França	√	65	65	65	√				2011, 2016
32	19	Geórgia	√	65	65	65					2018
33	19	Grécia	√	65	65	65	√				2016
34	19	Holanda	√	65	65	65	√				2016
35	19	Hungria (8)	√	65	65	65	√				2012, 2016
36	19	Irlanda	√	65	65	65	√				2013, 2016
37	19	Itália	√	65	65	65	√				2016
38	19	Letônia	√	65	65	65	√				2010, 2016
39	19	Lituânia	√	65	65	65	√				2016
40	19	Luxemburgo	√	65	65	65	√				2017
41	19	Malta	√	65	65	65	√				2011, 2016
42	19	Moldávia	√	65	65	65					2018
43	19	Polônia	√	65	65	65	√				2016
44	19	Portugal	√	65	65	65	√				2016
45	19	Reino Unido	√	65	65	65	√				2008, 2016
46	19	República Checa	√	65	65	65	√				2016
47	19	Romênia	√	65	65	65	√				2008, 2016
48	19	Suécia	√	65	65	65	√				2016
49	19	Togo		65	65	65					
50	19	Turquia	√	65	65	65					2010



		Classificação País/Jurisdicção	✓	Advertências ilustradas			Volta	Estados-Membro da UE	Menos de 30% do tamanho mínimo	Artigo 11 FCTC Prazo	Advertências Ilustradas Ano(s)
				Média frente/verso	Frente	Volta					
51	19	Turcomenistão (9)	✓	65	65	65				2015	
52	52	Maurício	✓	65	60	70				2009	
53	53	Brasil	✓	65	30	100				2002, 2004, 2009, 2018	
54	53	México (10)	✓	65	30	100				2010, 2011, 2012, 2013, 2014, 2015, 2016, 2017, 2018, 2019	
55	53	Venezuela	✓	65	30	100				2005, 2009, 2014	
56	56	Barbados (11)	✓	60	60	60				2018	
57	56	Equador	✓	60	60	60				2012, 2013, 2014, 2015, 2016, 2017, 2018	
58	56	Guiana	✓	60	60	60				2019	
59	56	Jamaica (12)	✓	60	60	60				2014	
60	56	Paquistão (13)	✓	60	60	60				2010, 2018, 2019	
61	61	Fiji	✓	60	30	90				2013	
62	61	Ilhas Cook (14)	✓	60	30	90				2008	
63	61	Samoa	✓	60	30	90				2014	
64	64	Namíbia (15)	✓	58	53	63				2015	
65	65	Liechtenstein (16)	✓	56	48	63	*		#	2010	
66	65	Suíça (17)	✓	56	48	63	*		#	2010	
67	67	Camboja	✓	55	55	55				2016, 2018	
68	68	Malásia	✓	55	50	60				2009, 2014	
69	69	Ilhas Salomão	✓	50	70	30				2015	
70	70	Albânia		50	50	50					
71	70	Arábia Saudita	✓	50	50	50				2012	
72	70	Argentina	✓	50	50	50			#	2012, 2014, 2016	
73	70	Armênia	✓	50	50	50				2017	
74	70	Bahrein	✓	50	50	50				2012	
75	70	Bangladesh	✓	50	50	50				2016	
76	70	Bielorrússia	✓	50	50	50				2017	
77	70	Bolívia	✓	50	50	50				2011, 2015	
78	70	Cazaquistão	✓	50	50	50				2013, 2017	
79	70	Chile (18)	✓	50	50	50				2006, 2007, 2008, 2009, 2010, 2011, 2012, 2013, 2016	
80	70	Coreia do Sul (República da Coreia)	✓	50	50	50				2016, 2018	
81	70	Costa Rica	✓	50	50	50				2014, 2015, 2016	
82	70	Djibuti	✓	50	50	50				2009	
83	70	Egito	✓	50	50	50				2008, 2010, 2012, 2014, 2016	
84	70	El Salvador	✓	50	50	50				2012, 2015	
85	70	Emirados Árabes Unidos	✓	50	50	50				2012	
86	70	Federação Russa	✓	50	50	50				2013, 2017	
87	70	Filipinas	✓	50	50	50				2016, 2018	
88	70	Gana (19)		50	50	50					
89	70	Honduras (20)	✓	50	50	50				2012, 2013, 2014, 2015, 2018	
90	70	lêmen	✓	50	50	50				2014	
91	70	Ilhas Turks e Caicos (Reino Unido) (21)	✓	50	50	50			#	2018	
92	70	Irã	✓	50	50	50				2009	
93	70	Kuwait	✓	50	50	50				2012	
94	70	Macau (R.A.E., China)	✓	50	50	50			#	2013	
95	70	Madagascar	✓	50	50	50				2012, 2013, 2015, 2016	
96	70	Mongólia	✓	50	50	50				2010, 2013	
97	70	Omã	✓	50	50	50				2012	
98	70	Panamá	✓	50	50	50				2006, 2009, 2010, 2012, 2014, 2015, 2016, 2017, 2019	
99	70	Peru	✓	50	50	50				2009, 2011, 2014, 2015, 2016	
100	70	Qatar	✓	50	50	50				2012	
101	70	Quirguistão	✓	50	50	50				2016, 2017	

Classificação	País/Jurisdicção	Advertências ilustradas				Volgar	Estados-Membro da UE	Menos de 30% do tamanho mínimo	Artigo 11 FCTC	Prazo	Advertências Ilustradas Ano(s)
		Media	fronte	verso	fronte						
102	70	Santa Lúcia (22)	√	50	50	50					2017
103	70	Seicheles	√	50	50	50					2013, 2016
104	70	Singapura	√	50	50	50					2004, 2006, 2013
105	70	Suriname	√	50	50	50					2014, 2018
106	70	Ucrânia	√	50	50	50					2012
107	70	Vietnã	√	50	50	50					2013
108	108	Guernsey (23)	√	48	43	53	*				2011
109	108	Islândia	√	48	43	53	*				2013
110	108	Jersey (23)	√	48	43	53	*				2012
111	108	Noruega	√	48	43	53	*				2011
112	112	Líbano (24)		45	45	45					
113	113	Jordânia (25)	√	43	43	43					2006, 2013
114	113	Nigéria (26)		43	43	43					
115	115	Bósnia e Herzegovina		43	35	50	*				
116	116	Comores		40	40	40					
117	116	Indonésia	√	40	40	40			#		2014, 2019
118	116	Uzbequistão		40	40	40					
119	119	Quênia	√	40	30	50					2016
120	120	Groenlândia (Dinamarca)	√	39	32	45			#		2016
121	120	Kosovo		39	32	45	*		#		
122	122	China		35	35	35					
123	122	Taiwan, China	√	35	35	35			#		2009, 2014
124	124	Ilhas Faroé (Dinamarca)		35	30	40	*		#		
125	124	Macedónia	√	35	30	40	*				2010
126	124	Montenegro	√	35	30	40	*				2013
127	124	Sérvia		35	30	40	*				
128	128	Azerbaijão		30	30	30					
129	128	Benin		30	30	30					
130	128	Bermuda (Reino Unido)		30	30	30			#		
131	128	Cartum (estado do Sudão)	√	30	30	30			#		2016
132	128	Colômbia	√	30	30	30					2010, 2011, 2012, 2013, 2014, 2015, 2016, 2017, 2018
133	128	Congo, República do		30	30	30					
134	128	Eritreia (27)		30	30	30			#		
135	128	Etiópia		30	30	30					
136	128	Gâmbia		30	30	30					
137	128	Guiné		30	30	30					
138	128	Israel		30	30	30					
139	128	Japão		30	30	30					
140	128	Maldivas		30	30	30					
141	128	Mali		30	30	30					
142	128	Nauru		30	30	30					
143	128	República Democrática do Congo		30	30	30					
144	128	Ruanda		30	30	30					
145	128	Tanzânia (28)		30	30	30					
146	128	Tonga		30	30	30					
147	128	Uganda		30	30	30					
148	148	Cuba (29)		30	0	60			#		
149	149	Moçambique		28	30	25				12 de out, 2020	
150	150	Líbia		25	50	0		X		5 de set, 2008	
151	151	África do Sul (30)		21	16	26		X		18 de jul, 2008	
152	152	Zimbábue		20	15	25		X		4 de março de 2018	
153	153	República Árabe da Síria		15	30	0		X		27 de fevereiro de 2008	
154	154	Argélia		15	15	15		X		28 de setembro de 2009	
155	155	Ilhas Cayman (Reino Unido) (31)	√	15	0	30			#		2009

	Classificação		Advertências ilustradas				Estados-Membro da UE		Advertências Ilustradas Ano(s)
	País/Jurisdição		Meia frente/verso	Frente	Volto	Menos de 30% do tamanho mínimo	Artigo 11 FCTC Prazo		
156	156	Guatemala	13	25	0		X	14 de fevereiro de 2009	
157	157	Cisjordânia e Faixa de Gaza	10	20	0			#	
158	158	Marrocos (32)	5	0	10			#	
159	159	Zâmbia (33)	3	3	3		X	21 de agosto de 2011	
160	160	Afeganistão	0	0	0		X	11 de novembro de 2013	
161	160	Andorra (34)	0	0	0			#	
162	160	Angola	0	0	0		X	19 de dezembro de 2010	
163	160	Antígua e Barbuda	0	0	0		X	3 de setembro de 2009	
164	160	Bahamas	0	0	0		X	1º de fevereiro de 2013	
165	160	Belize	0	0	0		X	15 de março de 2009	
166	160	Botsuana	0	0	0		X	1º de maio de 2008	
167	160	Burkina Faso (35)	0	0	0		X	29 de outubro de 2009	
168	160	Burundi	0	0	0		X	20 de fevereiro de 2009	
169	160	Butão (36)	0	0	0			27 de fevereiro de 2008	
170	160	Cabo Verde	0	0	0		X	2 de janeiro de 2009	
171	160	Costa do Marfim	0	0	0		X	11 de novembro de 2013	
172	160	Dominica	0	0	0		X	22 de outubro de 2009	
173	160	Guiné-Bissau	0	0	0		X	5 de fevereiro de 2012	
174	160	Guiné Equatorial	0	0	0		X	16 de dezembro de 2008	
175	160	Eswatini (Suazilândia)	0	0	0		X	13 de abril de 2009	
176	160	Gabão (37)	0	0	0		X	21 de maio de 2012	
177	160	Granada	0	0	0		X	12 de novembro de 2010	
178	160	Haiti	0	0	0			#	
179	160	Ilhas Marshall	0	0	0		X	8 de março de 2008	
180	160	Iraque	0	0	0		X	15 de junho de 2011	
181	160	Kiribati	0	0	0		X	14 de dezembro de 2008	
182	160	Lesoto	0	0	0		X	14 de abril de 2008	
183	160	Libéria	0	0	0		X	14 de dezembro de 2012	
184	160	Maláui	0	0	0			#	
185	160	Mauritânia	0	0	0		X	26 de janeiro de 2009	
186	160	Micronésia	0	0	0		X	16 de junho de 2008	
187	160	Mônaco (38)	0	0	0			#	
188	160	Nicarágua	0	0	0		X	8 de julho de 2011	
189	160	Níger (39)	0	0	0		X	25 de agosto de 2008	
190	160	Niue	0	0	0		X	1º de setembro de 2008	
191	160	Palau	0	0	0		X	27 de fevereiro de 2008	
192	160	Papua-Nova Guiné	0	0	0		X	23 de agosto de 2009	
193	160	Paraguai	0	0	0		X	27 de dezembro de 2009	
194	160	República Centro-Africana	0	0	0		X	5 de fevereiro de 2009	
195	160	República Democrática Popular da Coreia (40)	0	0	0		X	14 de agosto de 2008	
196	160	República Dominicana	0	0	0			#	
197	160	San Marino (41)	0	0	0		X	5 de outubro de 2007	
198	160	São Cristóvão e Nevis	0	0	0		X	19 de setembro de 2014	
199	160	São Tomé e Príncipe	0	0	0		X	11 de julho de 2009	
200	160	São Vicente e Granadinas	0	0	0		X	27 de janeiro de 2014	
201	160	Serra Leoa	0	0	0		X	20 de agosto de 2012	
202	160	Somália	0	0	0			#	
203	160	Sudão do Sul	0	0	0			#	
204	160	Trinidad e Tobago (42)	0	0	0		X	27 de fevereiro de 2008	
205	160	Tuvalu	0	0	0		X	25 de dezembro de 2008	
206	160	Estados Unidos da América	0	0	0			#	

# Países/jurisdições que não são países-membro da FCTC

\* Países/jurisdições que seguem a Diretiva UE 2001/37/EC. <sup>44-47</sup>

Na tabela, o tamanho médio indicado para frente e verso foi arredondado; por exemplo: 17,5% aparece como 18%. Para os 10 principais países, o tamanho médio não foi arredondado.

Outros países: Os dois países seguintes não são listados neste relatório, pois as informações não foram confirmadas: Sudão,<sup>43</sup> Tunísia.



# Embalagem simples – enorme momentum internacional

A embalagem simples proíbe cores, logotipos e elementos de design relacionados a marca nas embalagens, e exigiria que as embalagens só viessem em formato e material padronizados. (A embalagem simples também é chamada de “embalagem padronizada”, ou “embalagem simples e padronizada”, ou “embalagem genérica”.) Com a embalagem simples, as advertências sanitárias continuam a aparecer, mas a área da marca na embalagem teria a mesma cor (por exemplo: marrom) para todas as marcas. O nome da marca seria permitido nas embalagens, mas em formatos padronizados aplicáveis a local, cor (ex.: cinza claro), fonte, estilo e tamanho.

A embalagem simples inibiria o uso que a indústria faz da embalagem como veículo promocional, reduziria o apelo de produtos de tabaco, aumentaria a eficácia das advertências em embalagens, evitaria o engano pela embalagem e reduziria o tabagismo. As embalagens não devem ser usadas como mini outdoors para promover o consumo de tabaco. Diretrizes contidas no Artigo 11<sup>49</sup> e no Artigo 13<sup>50</sup> da FCTC recomendam que os países-membro considerem a implementação da embalagem simples. A embalagem simples é apoiada por extensas evidências.<sup>51</sup> O tema para o Dia Mundial Sem Tabaco da Organização Mundial da Saúde em 31 de maio de 2016 foi “Prepare-se para as Embalagens

## Resumo das datas de implementação no nível de fabricantes e varejistas

País	Nível do fabricante	Nível varejista
1. Austrália	1º de outubro de 2012	1º de dezembro de 2012
2. França	20 de maio de 2016	1º de janeiro de 2017
3. Reino Unido	20 de maio de 2016	20 de maio de 2017
4. Noruega	1º de julho de 2017	1º de julho de 2018
5. Irlanda	30 de setembro de 2017	30 de setembro de 2018
6. Nova Zelândia	14 de março de 2018	6 de junho de 2018
7. Hungria*	20 de maio de 2018	20 de maio de 2019
8. Uruguai	6 de fevereiro de 2019	6 de fevereiro de 2019
9. Eslovênia <sup>58</sup>	1º de janeiro de 2020	1º de janeiro de 2020

\*Na Hungria, as embalagens simples passaram a ser obrigatórias para novas marcas a partir de 20 de agosto de 2016.

**Mônaco** – Embalagens simples na prática; mesmas embalagens que na França.<sup>39</sup>

**Ilhas Cook** – Embalagens simples na prática; mesmas embalagens que na Nova Zelândia.<sup>14</sup>

**Canadá** – Legislação elaborando sobre a autoridade regulatória para embalagem simples adotada em 23 de maio de 2018.<sup>59</sup> Projeto de regulamentação divulgado para comentário em 22 de junho de 2018, com período de consulta encerrado em 6 de setembro de 2018.<sup>60</sup>

**Bélgica** – O Ministro da Saúde anunciou, em 7 de setembro de 2018, que as embalagens simples seriam obrigatórias após o processo de notificação da UE.<sup>61</sup>

**Tailândia** – Legislação adotada em 2 de abril de 2017, com autoridade regulatória para exigir embalagens simples.<sup>62</sup>

**Geórgia** – Legislação adotada em 30 de maio de 2017, com autoridade regulatória para exigir embalagens simples.<sup>63</sup>

**Singapura** – Consulta pública aberta em 4 de fevereiro de 2018, com encerramento em 16 de março de 2018.<sup>64</sup>

**Nepal** – Ministro da Saúde anunciou, em 8 de maio de 2017, que o Nepal deverá ter embalagem simples até 2018.<sup>65</sup>

**Sri Lanka** – O governo anunciou em, 11 de abril de 2018, que o Gabinete autorizou a elaboração de uma legislação de embalagem simples.<sup>66</sup>

**África do Sul** – Projeto de lei a ser apresentado no Parlamento, publicado em 9 de maio de 2018, com um período de consulta encerrado em 9 de agosto de 2018.<sup>67</sup> O projeto de lei contém a autoridade regulatória.

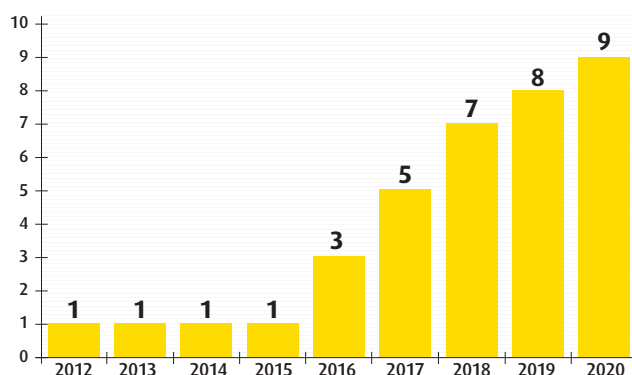
**Romênia** – Legislação adotada em 4 de novembro de 2016 com autoridade regulatória para exigir embalagem simples.<sup>68</sup>

Simple”.<sup>52</sup> A embalagem simples da Austrália, pioneira no mundo, teve implementação total no nível de varejo em 1º de dezembro de 2012.

Existe um momentum internacional enorme para as embalagens simples. Embalagens simples foram adotadas em 9 países e estão sendo consideradas em pelo menos 16 outras jurisdições. Embalagens simples foram implementadas na Austrália (2012), França (2016), Reino Unido (2016), Noruega (2017), Irlanda (2017), Nova Zelândia (2018) e Hungria (2018), serão implementadas no Uruguai (2019) e Eslovênia (2020), e estão em processo ou sob consideração no Canadá, Bélgica, Tailândia, Geórgia, Singapura, Nepal, Sri Lanka, África do Sul, Romênia, Jersey, Guernsey, Taiwan, Chile, Finlândia, Turquia e Arábia Saudita. Na prática, dois países têm embalagens simples, com Mônaco tendo embalagens iguais às da França,<sup>39</sup> e Ilhas Cook tendo embalagens iguais às da Nova Zelândia.<sup>14</sup> Expressões de apoio à implementação de embalagens simples também foram dadas pelos governos de Maurício,<sup>53</sup> Quênia,<sup>54</sup> Gâmbia,<sup>55</sup> Botsuana,<sup>56</sup> e Burkina Faso.<sup>57</sup>

Abaixo, uma visão geral do status por país.

## Países exigindo embalagem simples



**Jersey e Guernsey** – O Ministro da Saúde de Jersey emitiu instruções em 3 de julho de 2017 para redigir regulamentações de embalagens simples, com a intenção de que Jersey e Guernsey tivessem regulamentações paralelas.<sup>69</sup>

**Taiwan** – O governo forneceu uma notificação em 13 de fevereiro de 2017 de um projeto de lei que contém autoridade regulatória para exigir embalagem simples.<sup>70</sup>

**Chile** – Projeto de lei com autoridade regulatória aprovado pelo Senado em 9 de julho de 2015, aprovado pelo Comitê de Saúde da Câmara em 22 de janeiro de 2018, encaminhado ao Comitê Agrícola da Câmara.<sup>71</sup>

**Finlândia** – O plano nacional de ação do governo (junho de 2014) inclui embalagens simples como uma medida planejada.<sup>72</sup>

**Turquia** – Embalagens simples incluídas no plano de ação nacional do governo para 2015-2018.<sup>73</sup> Em 9 de fevereiro de 2018, o Ministro da Saúde declarou que as embalagens simples estavam sendo consideradas.<sup>74</sup>

**Arábia Saudita** – Notificação à Organização Mundial do Comércio desde 12 de setembro de 2018.<sup>75</sup>

**União Europeia** – Diretriz para Produtos de Tabaco adotada em 3 de abril de 2014 afirma explicitamente que 28 países da UE têm a opção de implementar embalagens simples.<sup>76</sup>

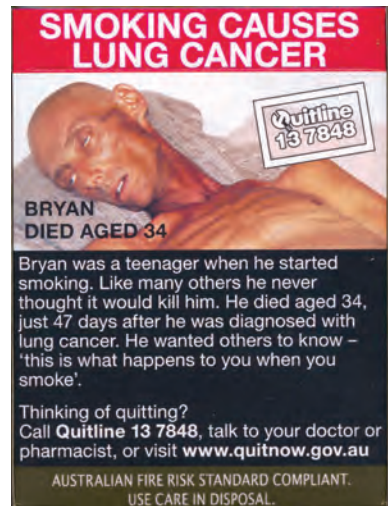
**Timor-Leste** – Realizou progressos substanciais, embora não completos, na direção de embalagens simples, com as exigências em vigor a partir de 6 de setembro de 2018. A parte da marca nas embalagens deve estar na cor base padrão, mas logotipos e nomes de marca em fontes estilizadas ainda são permitidos (embora apenas em branco).<sup>77</sup>



Austrália (frente)  
Antes das Embalagens Simples



Austrália (frente)  
Depois das Embalagens Simples

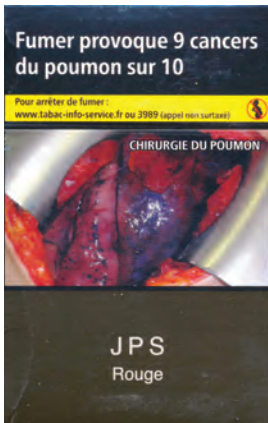


Austrália (verso)  
Depois das Embalagens Simples

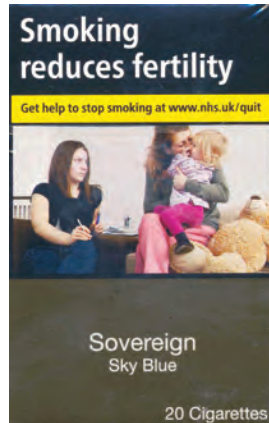
“Tire o glamour e a embalagem brilhante que contém produtos de tabaco, e o que resta? Um produto que mata quase 6 milhões de pessoas todos os anos. As embalagens de tabaco são uma forma de publicidade e promoção que normalmente enganam os consumidores e servem para esconder a realidade mortal do consumo de tabaco. ... as embalagens simples funcionam”

Diretora-Geral da OMS  
Dra Margaret Chan

Dia Mundial Sem Tabaco, 31 de maio de 2016



França



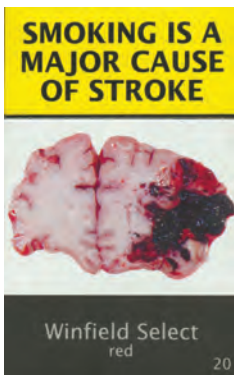
Reino Unido



Irlanda



Canadá (maquete)



Nova Zelândia (frente)



Nova Zelândia (verso)



Nova Zelândia (frente)



Hungria



Noruega (verso)





Panamá



Moldavia (verso)



Filipinas



Coreia do Sul



Timor-Leste (frente)



Hong Kong (verso)




Cartum (frente)



Bósnia e Herzegovina (verso)



Santa Lúcia (verso)



Bélgica



Madagascar



Vanuatu



Arménia



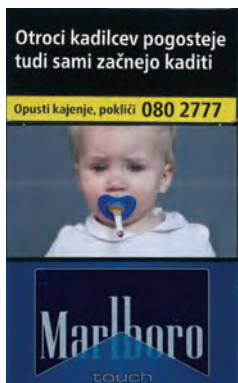
Venezuela (verso)



Japão



Vietnã



Eslôvenia



Groenlândia (verso)



Santa Lúcia



Chile



Reino Unido - fumo de enrolar



Irlanda - fumo de enrolar





Georgia (frente)



Ecuador



Pakistan



Argentina




Russia



Jamaica (frente)



Jamaica (verso)



Brazil (verso)



Canada



Filipinas



Bangladesh



Egipto (narguilé)



Emiratos Árabes Unidos (GCC) narguilé



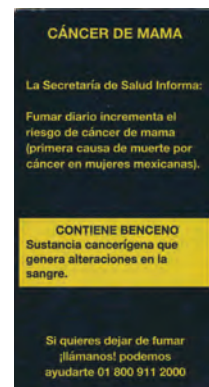
Líbano



Panamá



México (frente)



México (verso)



Timor-Leste (verso)



Peru



Filipinas



Tailandia - pacote



Maurício - pacote





Equador




Brasil (verso)



Alemanha



Bangladesh



România



Filipinas



Suriname



Tanzânia




Chade



Samoa (frente)



Coreia do Sul



Seychelles



Peru



Quênia



Bolivia



Argentina



Indonésia



Alemanha



Djibuti



Irã



Indonésia



Honduras



Colômbia



Colômbia





Ucrânia (verso)



Venezuela (verso)



Bélgica



Emirados Árabes Unidos (GCC) (verso)



Senegal



México (frente)



Alemanha



Islândia (verso)



Timor-Leste (frente)

## Coleta de informações

Esforços consideráveis foram feitos para garantir a precisão das informações contidas neste relatório. As informações obtidas até quarta-feira, 12 de setembro de 2018 foram incluídas para que o relatório tenha as informações mais atualizadas antes de ser publicado. Contudo, em alguns países não foi possível confirmar requisitos nacionais antes da publicação. Além disso, requisitos nacionais para advertências em embalagens evoluem constantemente. Portanto, alguns países listados podem ter progredido em algum nível não refletido neste documento.

As informações de cada país só foram incluídas neste relatório depois que exigências legais (como uma Lei, regulamentação ou decreto) foram finalizadas, não restando pendentes quaisquer etapas de aprovação. Para alguns países, o período de transição para a implementação de advertências em embalagens não foi concluído. Entretanto, nos casos em que não restavam pendentes quaisquer etapas de aprovação, tais requisitos foram incluídos neste relatório. Nos casos em que novas informações para um país não haviam sido confirmadas até o momento da publicação, tais novas informações não foram incluídas.

Este relatório fornece informações relativas apenas a embalagens de cigarros; outros produtos de tabaco não estão incluídos. Informações para pacotes de cigarros não foram compiladas.

## Para mais informações

### Tobacco Labelling Resource Centre

[www.tobaccolabels.org](http://www.tobaccolabels.org)

### Campaign for Tobacco-Free Kids

<https://www.tobaccofreekids.org/global-resources>

[www.tobaccocontrolaws.org](http://www.tobaccocontrolaws.org)

### Base de Dados de Advertências da OMS

[www.who.int/tobacco/healthwarningsdatabase/en/index.html](http://www.who.int/tobacco/healthwarningsdatabase/en/index.html)

### Diretrizes para o Artigo 11 da FCTC (embalagem e rotulagem)

[http://www.who.int/fctc/guidelines/adopted/article\\_11/en/](http://www.who.int/fctc/guidelines/adopted/article_11/en/)

### Convenção-Quadro para Controle do Tabaco da OMS

<http://www.who.int/fctc>



# Notes

- Nova Zelândia:** Rotação de dois conjuntos de 7 advertências a cada 12 meses, para as rodadas de 2008 e 2018.
- Índia:** Para as rodadas de 2016, 2018 e 2019, apenas uma advertência ilustrada deveria aparecer por vez em todas as embalagens.
- Austrália:** Rotação de dois conjuntos de 7 advertências a cada 12 meses, para as rodadas de 2006 e 2012. Além da advertência de 90% no verso da embalagem, a Austrália também exige uma declaração de risco de incêndio, que aparece nos 10% inferiores do verso da embalagem.
- Sri Lanka:** As regulamentações exigem uma mudança parcial a cada seis meses para o conjunto de advertências que deve figurar nas embalagens. No entanto, essa mudança não está ocorrendo.
- Laos:** Data de implementação para 75% de advertências ilustradas em 2016 adiada para 1º de janeiro de 2018, conforme indicado em 23 de outubro de 2017 na Carta do Ministério da Indústria e Comércio para as empresas de tabaco.
- Mianmar:** 10 advertências ilustradas devem aparecer uma de cada vez (não simultaneamente) por 12 meses cada por um período de 10 anos, 2016 a 2026.
- Tajikistan:** A [Portaria de 16 de maio de 2018 No. 463 sobre Emendas e Adições à Portaria do Ministério da Saúde e Proteção Social da População da República do Tajiquistão de 16 de janeiro de 2001, No. 30](#), rege 75% de advertências ilustradas, mas nenhuma data de implementação é especificada. Se o governo tem um período de transição administrativamente permitido, não há informações disponíveis no momento.
- Hungria:** Para a primeira rodada (2012), 42 advertências ilustradas deveriam ser alternadas a cada 3 anos, com a diferença entre a advertência que aparece com mais frequência e aquela com menos frequência inferior a 10%.
- Turcomenistão:** Há relatos de uma segunda rodada de advertências ilustradas em vigor em 2018, mas a Portaria não estava disponível no momento da publicação.
- México:** Duas advertências a serem exibidas por 6 meses a partir de 1º de dezembro de 2017 e dois conjuntos de 4 advertências a serem exibidas por 12 meses a partir de 1º de junho de 2018 e 1º de junho de 2019. Em anos anteriores, as advertências mudaram a cada 3 meses, a cada 4 meses ou a cada 6 meses.
- Barbados:** Em relatório à FTC de 29 de março de 2018, Barbados informou que a indústria recebeu um período de implementação de 6 meses para 60% de advertências ilustradas nos termos das [Regulamentações dos Serviços de Saúde \(Embalagem e Rotulagem de Produtos de Tabaco\) de 2017](#).
- Jamaica:** Rotação de dois conjuntos de 8 advertências a cada 12 meses.
- Paquistão:** Um tamanho de 50% passou a ser exigido a partir de 1º de junho de 2018, e um tamanho de 60% passará a ser exigido a partir de 1º de junho de 2019.
- Ilhas Cook:** As advertências devem cumprir as exigências da Austrália ou da Nova Zelândia (que incluem imagens), ou exigir 50% de advertências de texto com mensagens específicas em inglês e maori, idioma nativo das Ilhas Cook. Na prática, as embalagens retratam imagens conforme necessário na Nova Zelândia (ou talvez anteriormente na Austrália). No momento da publicação, ainda havia embalagens com advertências ilustradas anteriores em 30% da frente e 90% do verso nas prateleiras na Nova Zelândia, mas estas estavam sendo substituídas por embalagens simples com advertências ilustradas em 75% da frente e 100% do verso na Nova Zelândia.
- Namíbia:** 50% frente, 60% verso mais borda com tamanho não especificado. Tamanho estimado com base em embalagens disponíveis.
- Liechtenstein:** Rotação de um de três conjuntos de 14 advertências a cada 24 meses. Liechtenstein opera em união aduaneira com a Suíça. A lei de Liechtenstein exige que as embalagens de tabaco contenham as advertências sanitárias da Suíça.
- Suíça:** Rotação de um de três conjuntos de 14 advertências a cada 24 meses.
- Chile:** De 2006 a 2012, o Chile exigia que apenas uma advertência ilustrada aparecesse por vez em todas as embalagens, com a advertência trocada a cada 12 meses. A partir de 2013, o Chile passou a exigir que uma série de advertências fosse exibida simultaneamente.
- Gana:** As advertências estão em vigor através de acordos contratuais obrigatórios entre a Agência de Alimentos e Medicamentos de Gana e as importadoras e distribuidoras de tabaco.
- Honduras:** As informações sobre rodadas de advertências ilustradas se baseiam nas melhores informações disponíveis no momento da publicação.
- Ilhas Turks e Caicos (Reino Unido):** Os produtos importados devem ter 50% de advertências ilustradas, mas o conteúdo das advertências não é especificado. O conteúdo das advertências para 50% de advertências ilustradas é especificado para fabricantes nacionais.
- Santa Lúcia:** Rotação de dois conjuntos de 8 advertências a cada 12 meses.
- Guernsey, Jersey:** Guernsey e Jersey são territórios ingleses localizadas no Canal da Mancha, não sendo nem parte do Reino Unido nem da União Europeia.
- Líbano:** O tamanho é de 40% mais uma borda, com o tamanho estimado com base nas embalagens disponíveis. O Decreto dispõe sobre uma borda máxima de 3 mm, mas não especifica um mínimo, e determina um molde de 3mm de largura.
- Jordânia:** O tamanho é de 40% mais uma borda, conforme ilustrado na norma nacional.
- Nigéria:** O tamanho inclui uma borda conforme ilustrada na norma nacional.
- Eritreia:** [The Proclamation to Provide for Tobacco Control](#) dispõe sobre advertências que cubram 30% ou mais e 50% ou mais da frente e do verso das embalagens, respectivamente.
- Tanzânia:** Zanzibar, uma região subnacional da Tanzânia, adotou [Tobacco Control Regulations, 2016](#) exigindo 70% de advertências ilustradas, mas isso não foi implementado.
- Cuba:** As advertências podem aparecer tanto em 30% da frente e do verso quanto em 60% de um dos lados. As embalagens obtidas trazem advertências em 60% do verso.
- África do Sul:** 15% frente, 25% verso mais borda com largura não especificada.
- Ilhas Cayman (Reino Unido):** As regulamentações exigem uma advertência sanitária ilustrada na frente ou no verso. O tamanho deve ser de no mínimo 30%, mas não menor que o tamanho exigido pelo país de origem do produto.
- Marrocos:** Tamanho estimado com base em embalagens disponíveis. A legislação exige uma advertência no verso, mas não especifica tamanho mínimo.
- Zâmbia:** Tamanho estimado com base em embalagens disponíveis. A legislação exige uma advertência na frente e no verso, mas não especifica tamanho mínimo.
- Andorra:** Na prática, as embalagens tendem a representar advertências ilustradas da França ou da Espanha.
- Burkina Faso:** [O Decreto Administrativo Conjunto No. 2015- No. 366 /MS/MICA que se refere à definição de procedimentos para a implementação do Decreto No. 2011-1051/PRES/PM/MS/MEF de 30 de dezembro de 2011, referente à embalagem e rotulagem de produtos de tabaco em Burkina Faso](#), aprovado em 7 de abril de 2015, exige 60% de advertências ilustradas em vigor 12 meses após a implementação, mas houve atrasos.
- Butão** proíbe a venda de produtos de tabaco, mas permite a importação por pessoas físicas de quantidades limitadas para consumo pessoal, contanto que certas condições sejam atendidas, incluindo o fato de que a embalagem deve conter uma advertência de saúde (nenhum tamanho mínimo de advertência é especificado).
- Gabão:** [O Decreto No. 0284/PR/MSPSSN, relativo à Embalagem de Produtos de Tabaco na República do Gabão](#) exige advertências de texto em 60% da frente e 65% do verso em 2016, mas houve atrasos na implementação.
- Mônaco:** Na prática, as embalagens seguem as exigências francesas. A [Convenção de Vizinhos, de 18 de maio de 1963](#), um acordo entre França e Mônaco, dispõe que Mônaco irá adquirir produtos de tabaco para consumo em Mônaco do Service d'Exploitation Industrielle des Tabacs et Allumettes (SEITA) da França.
- Niger:** A [Decisão No. 442 MSP/DGSP/DHP/ES, de 2 de dezembro de 2013, regulamentando a composição, embalagem e rotulagem de produtos de tabaco em Niger](#) dispõe que advertências ilustradas devem cobrir 50% da frente e do verso da embalagem, mas o conteúdo das imagens ainda não foi especificado.
- Coreia, RPD de:** A [Lei de Controle do Tabaco da Coreia](#), Decreto No.1176, de 24 de junho de 2016 (revisada e consolidada), dispõe que as advertências devem ser exigidas nas embalagens, mas não especifica tamanho, local ou conteúdo. Embora nenhuma regulamentação ainda tenha sido adotada, muitas embalagens descrevem uma advertência de texto de 30% na frente e no verso da embalagem.
- San Marino:** Nenhuma regulamentação nacional. A maioria dos cigarros é importada da Itália e segue as normas italianas sobre advertências em embalagens. Existe atualmente uma marca nacional exibindo advertências de texto voluntárias inferiores a 30%.
- Trinidade e Tobago:** As [Regulamentações para Controle do Tabaco, de 2013](#), publicadas em 10 de janeiro de 2014, exigem advertências ilustradas de 50% 12 meses após a publicação, mas houve atrasos na implementação.

43. **Sudão:** O estado sudanês de Cartum exige 30% de advertências na frente/verso.
44. **UE:** A [Diretiva de Produtos de Tabaco, 2014/40/EU](#) afirma que os 28 países da UE devem exigir 65% de advertências ilustradas no nível do fabricante a partir de 20 de maio de 2016. Três conjuntos de 14 advertências ilustradas devem ser trocados a cada 12 meses. Os seguintes 5 países da UE não implementaram as novas exigências até 2017: Croácia, Chipre, Luxemburgo, Eslovênia, Espanha.
45. **UE:** Os seguintes países/jurisdições não pertencentes à UE implementaram a Diretiva da UE de 2001, e o fizeram corretamente em termos da borda em torno da advertência, o que aumenta o tamanho total da área da advertência: Guernsey, Islândia, Jersey, Liechtenstein, Noruega, Suíça. O tamanho total, incluindo a borda, pode variar dependendo do formato da embalagem (ex., o tamanho total aumenta em embalagens menores, e em embalagens “de bolso” superslims).
46. **UE:** Os seguintes países/jurisdições que não fazem parte da UE também implementaram a Diretriz 2001 da UE, mas não cumprem os termos sobre bordas: Bósnia e Herzegovina, Ilhas Faroé, Kosovo, Macedônia, Montenegro, Sérvia.
47. **UE:** Suíça, Bósnia e Herzegovina e Liechtenstein são países que não fazem parte da UE que exigem advertências trilingües com as exigências de tamanho da UE, segundo a Diretiva 2001, embora a Bósnia e Herzegovina não cumpra com as exigências de borda. A diretiva da UE de 2001 tinha exigências de tamanho diferentes, dependendo da necessidade de advertências unilingües, bilingües ou trilingües.
48. Veja o Centro de Recursos para Rotulagem do Tabaco, [www.tobaccolabels.org](http://www.tobaccolabels.org)
49. [Diretrizes para implementação do Artigo 11 da Convenção-Quadro para Controle do Tabaco da OMS \(Embalagem e rotulagem de produtos de tabaco\).](#)
50. [Diretrizes para implementação do Artigo 13 da Convenção-Quadro para Controle do Tabaco da OMS \(Publicidade, promoção e patrocínio de tabaco\).](#)

## Notas para Embalagens Simples

51. Por exemplo, veja David Hammond, [“Embalagem Padronizada de Produtos de Tabaco: Revisão de Evidências. Preparado em nome do Ministério da Saúde da Irlanda”](#) Março de 2014; Sir Cyril Chantler, [“Embalagem Padronizada de Tabaco: Relatório da revisão independente realizada por Sir Cyril Chantler”](#) Abril de 2014; C. Moodie, M. Stead, et al., [“Embalagens simples de tabaco: revisão sistemática”](#), 2011, University of Stirling: Stirling, Escócia, Reino Unido; [Tobacco Control, abril de 2015, Volume 24, Suplemento 2](#); Departamento de Saúde Australiano, [“Revisão Pós-Implementação da Embalagem Simples de Tabaco 2016”](#) publicado em 26 de fevereiro de 2016; Cancer Council Victoria, [“Embalagens simples. Os fatos.”](#) (website); Quit Victoria, Cancer Council Victoria, [“Embalagem simples de produtos de tabaco: uma revisão das evidências”](#) 12 de agosto de 2011.
52. Organização Mundial da Saúde, [“Dia Mundial Sem Tabaco: Preparem-se para as embalagens simples. Embalagem simples de produtos de tabaco para reduzir a demanda e salvar vidas”](#) 31 de maio de 2016.
53. **Maurício:** Serviço de Informação do Governo das Ilhas Maurício, Gabinete do Primeiro-Ministro, [“WNTD: Compromisso do governo em introduzir embalagens simples, enfatizadas pelo Ministro da Saúde”](#) 6 de junho de 2016 (comunicado à imprensa).
54. **Quênia:** O Secretário do Gabinete de Saúde declarou que um plano formal e um cronograma para a implementação de embalagens simples serão desenvolvidos: Pauline Kairu, [“Nova dor de cabeça para as empresas de tabaco à medida que Ministério da Saúde busca implementar embalagens simples para cigarros”](#) Daily Nation, 31 de maio de 2016.
55. **Gâmbia:** Arfang MS Camara, “Gâmbia deve abraçar as embalagens simples de produtos de tabaco” Daily Observer, 4 de agosto de 2016.
56. **Botsuana:** Ministério da Saúde de Botsuana, [“Dia Mundial Sem Tabaco”](#) (notícia no website) 2016; Baboki Kayawe, [“Embalagens simples e padronizadas de tabaco no futuro próximo”](#) Mmegi Online, 1º de junho de 2016.
57. **Burkina Faso:** Um Decreto de 2011 prevê que “É proibido o uso de logotipos, cores, imagens de marca ou textos promocionais em embalagens além do nome da marca e do produto impressos em caracteres normais e em uma cor comum”. No entanto, uma decisão de aplicação do decreto sobre este aspecto não foi aprovada. Veja [Decreto No. 2011-1051/PRES/PM/MS/MEF relativo à embalagem e rotulagem de produtos de tabaco em Burkina Faso, aprovado](#), aprovado em 30 de dezembro de 2011.

58. **Eslovênia:** [A Lei de Restrição ao Uso de Produtos de Tabaco](#), adotada em 15 de fevereiro de 2017; versão preliminar Normas sobre Embalagens Padronizadas de Produtos de Tabaco (referentes a provisões como cor básica) notificadas em 21 de agosto de 2018 com período de comentários encerrado em 20 de outubro de 2018.
59. **Canadá:** [Uma lei para alterar a Lei do Tabaco e a Lei de Saúde dos Não Fumantes e para fazer emendas consequentes a outras Leis](#), adotada em 23 de maio de 2018.
60. **Canadá:** Versão preliminar [Regulamentação de Produtos de Tabaco \(Aspecto Simples e Padronizado\)](#), divulgada em 22 de junho de 2018, publicada no Diário Oficial do Canadá, Parte I, 23 de junho de 2018, com período de consultas encerrado em 6 de setembro de 2018; Health Canada, [“Governo do Canadá está consultando as regulamentações propostas para aparência simples e padronizada para produtos de tabaco”](#) 22 de junho de 2018 (comunicado à imprensa).
61. **Bélgica:** Maggie De Block, Ministra de Assuntos Sociais e Saúde Pública, [“Embalagem simples para produtos de tabaco em breve”](#) 57 de setembro de 2018 (comunicado à imprensa).
62. **Tailândia:** [Lei de Controle de Produtos de Tabaco de A.D. 2017](#), adotada em 2 de abril de 2017, artigo 38.
63. **Geórgia:** [Lei nº 4059-RS sobre Controle do Tabaco \(2010\), emendada pela Lei nº 859-ILC de 17 de maio de 2017](#) (assinada pelo Presidente em 30 de maio de 2017), artigo 4, inciso 2 (c).
64. **Singapura:** Ministério da Saúde de Singapura, [“Consulta pública sobre embalagens padronizadas e advertências ilustradas maiores para produtos de tabaco”](#) 4 de fevereiro de 2018 (comunicado à imprensa).
65. **Nepal:** Gagan Kumar Thapa, Ministro da Saúde do Nepal, dirige-se ao Programa de Liderança no Controle do Tabaco do Sul da Ásia, 8 de maio de 2017, Kathmandu, Nepal; Himalyan News Service [“A liderança do controle do tabaco do sul da Ásia se reúne e conclui”](#) Himalayan Times, 14 de maio de 2017.
66. **Sri Lanka:** [“Gabinete aprova embalagem padrão para produtos de tabaco”](#) Diário Oficial de Colombo, 11 de abril de 2018.
67. **África do Sul:** [Versão preliminar Projeto de Controle de Produtos de Tabaco e Sistemas de Administração Eletrônica de 2018](#) publicado para comentários em 9 de maio de 2018, com período de consulta encerrado em 9 de agosto de 2018.
68. **Romênia:** [Lei no. 201 de 2016 sobre as condições para fabricação, apresentação e venda de produtos e tabaco e modificação à Lei no. 349/2002 relativa à prevenção e neutralização dos efeitos do consumo de tabaco](#), Artigo 24.
69. **Jersey, Guernsey:** Ministro da Saúde e Serviços Sociais, [“Tabaco: Padronização de Embalagem Simples: Instruções de redação da lei”](#) Referência de Decisão MD-HSS-2017-0063, 3 de julho de 2017.
70. **Taiwan:** [Versão preliminar Projeto de Emenda da Lei de Prevenção de Perigos do Tabaco, notificada à Organização Mundial do Comércio](#), 13 de fevereiro de 2017, G/TBT/N/TPKM/264. Veja o Artigo 6 do projeto de lei.
71. **Chile:** [Projeto de lei que adapta a legislação nacional ao padrão da Convenção-Quadro para Controle do Tabaco da Organização Mundial da Saúde](#), Boletim N°8.886-11 (S): Projeto de lei com autoridade regulatória aprovado pelo Senado em 9 de julho de 2015, aprovado pelo Comitê de Saúde da Câmara em 22 de janeiro de 2018, encaminhado ao Comitê Agrícola da Câmara em 14 de março de 2018.
72. **Finlândia:** Ministério de Assuntos Sociais e Saúde da Finlândia, [“Roteiro para uma Finlândia livre do tabaco: Plano de Ação para o Controle do Tabaco”](#), publicado em 27 de junho de 2014.
73. **Turquia:** Governo da Turquia, [Programa Nacional de Controle do Tabaco e Plano de Ação da Turquia 2015-2018](#), p.27, item 1.1.
74. **Turquia:** Dogan News Agency, [“O governo turco pondera a padronização das embalagens de cigarros para desencorajar o fumo”](#) Hurriyet Daily News, 9 de fevereiro de 2018.
75. **Arábia Saudita:** Notificação à Organização Mundial do Comércio, 12 de setembro de 2018, [G/TBT/N/SAU/1086](#).
76. **União Europeia:** [Tobacco Products Directive, 2014/40/EU](#), Artigo 24(2).
77. **Timor-Leste:** [Portaria Estatutária Ministerial N° 10/2018 de 9 de maio, Regulamentações de Rotulagem de Produtos de Tabaco](#).

**Capa Frontal:** Embalagens do Reino Unido, França, Irlanda e Hungria

**Capa Traseira:** Embalagens da Nova Zelândia





## Citação Sugerida

Canadian Cancer Society, *Cigarette Package Health Warnings: International Status Report*, Sexta edição, setembro de 2018.

## Agradecimentos

Temos muito a agradecer à colaboração da Aliança da Convenção-Quadro na preparação deste relatório. As informações contidas neste relatório foram compiladas principalmente pela Sociedade Canadense do Câncer, com contribuições da Tobacco Free Initiative da Organização Mundial da Saúde, da Campaign for Tobacco-Free Kids, e da Aliança da Convenção-Quadro. Pessoas de todo o mundo doaram seu tempo para fornecer informações e assistência, a quem agradecemos profundamente. O apoio financeiro dado pela Campaign for Tobacco-Free Kids, pelo qual somos muito gratos, permitiu a tradução deste relatório para o português.



Canadian Cancer Society  
Société canadienne du cancer



FRAMEWORK CONVENTION  
ALLIANCE

SMOKING HARMS YOUR BABY BEFORE IT IS BORN



SMOKING IS NOT ATTRACTIVE

